

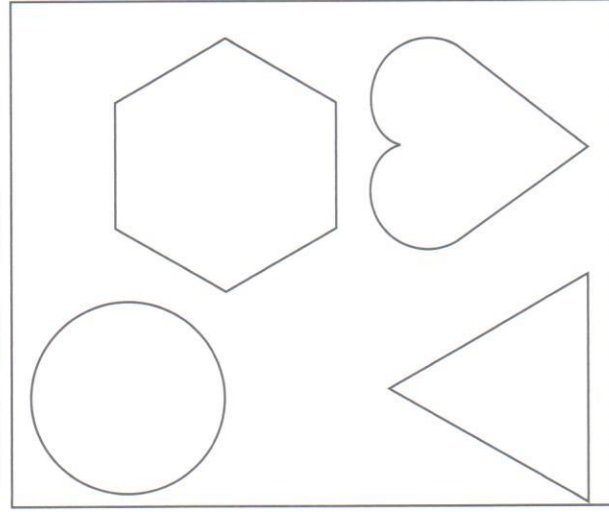
POSIBILIDADES GRÁFICAS DE LAS TEXTURAS CON LÍNEAS

Realiza las siguientes propuestas utilizando rotuladores. Cada figura debe estar realizada con líneas y con un solo color.

- **Crear superficies (Fig. 2.6):** en las siguientes figuras, reproduce una superficie con textura visual. Realiza texturas mecánicas, ornamentales y casuales.



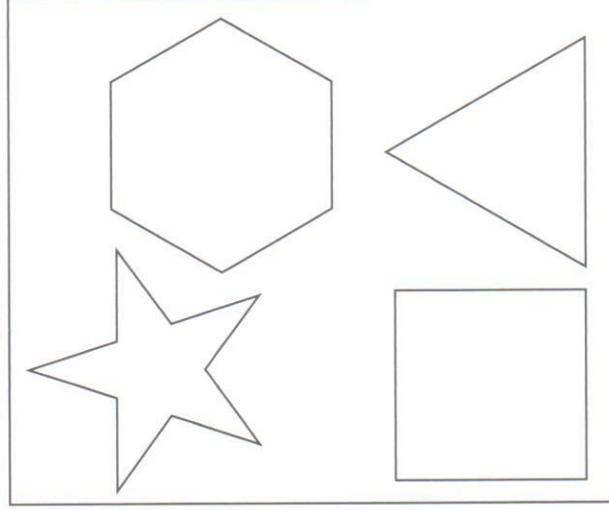
Fig. 2.6.



Superficies



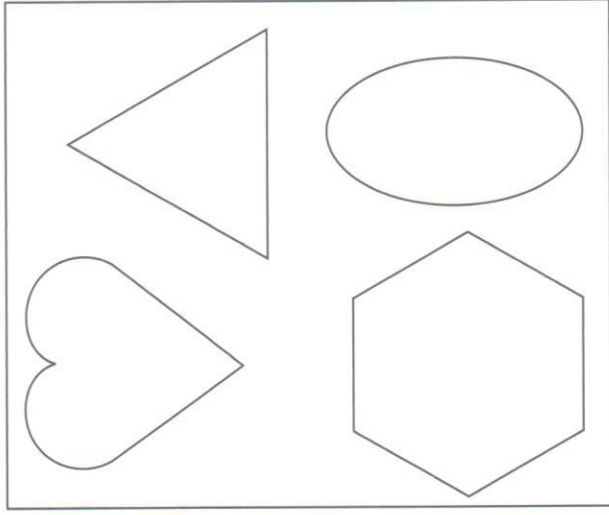
Fig. 2.7.



Volumenes



Fig. 2.8.



Profundidad

- **Crear volúmenes (Fig. 2.7):** investiga diferentes entramados a un solo color para obtener volumen en las figuras.
- **Crear profundidad (Fig. 2.8):** trabaja sobre las figuras para lograr un efecto visual de profundidad.



SUPERPOSICIÓN DE ESTRUCTURAS BÁSICAS

Observa las siguientes estructuras realizadas a partir de la superposición de redes básicas. Realiza dos composiciones similares (Figs. 4.6 y 4.7). En la primera deberás superponer dos redes cuadradas, y en la segunda, dos redes de triángulos equiláteros.

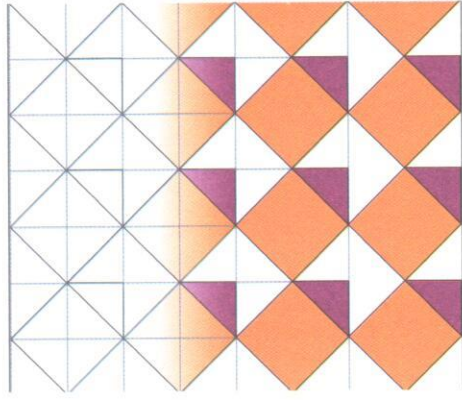


Fig. 4.6.

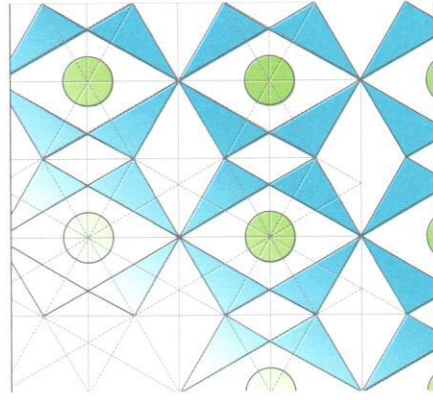


Fig. 4.7.